

МИНОБРНАУКИ РОССИИ
ФЕДЕРАЛЬНОЕ ГОСУДАРСТВЕННОЕ БЮДЖЕТНОЕ ОБРАЗОВАТЕЛЬНОЕ УЧРЕЖДЕНИЕ
ВЫСШЕГО ОБРАЗОВАНИЯ
**«БЕЛГОРОДСКИЙ ГОСУДАРСТВЕННЫЙ
ТЕХНОЛОГИЧЕСКИЙ УНИВЕРСИТЕТ им. В.Г.ШУХОВА»**
(БГТУ им. В.Г. Шухова)

СОГЛАСОВАНО
Начальник отдела магистратуры
И.В. Ярмоленко



« 16 » мая 2016

УТВЕРЖДАЮ
Директор института ХТИ
Павленко В.И.



« 16 » мая 2016

Программа практики

Преддипломная практика

Направление подготовки:

18.04.02 Энерго- и ресурсосберегающие процессы в химической технологии,
нефтехимии и биотехнологии

Профиль подготовки:

Рациональное использование материальных и энергетических ресурсов в химической
технологии вяжущих материалов

Квалификация

магистр

Форма обучения

очная


Институт: Химико-технологический институт

Кафедра: Технологии цемента и композиционных материалов


Белгород – 2016

Рабочая программа составлена на основании требований:

- Федерального государственного образовательного стандарта высшего образования по направлению подготовки 18.04.02 Энерго- и ресурсосберегающие процессы в химической технологии, нефтехимии и биотехнологии (уровень магистратуры), утвержденного Приказом Министерства образования и науки Российской Федерации от 20 ноября 2014 г., №1480.
- плана учебного процесса БГТУ им. В.Г. Шухова, введенного в действие в 2016 году.

Составитель (составители): к.т.н., доц.  (Д. А. Мишин)
(ученая степень и звание, подпись) (инициалы, фамилия)


Рабочая программа согласована с выпускающей кафедрой
Технологии цемента и композиционных материалов
(наименование кафедры)

Заведующий кафедрой: д.т.н., проф.  (И. Н. Борисов)
(ученая степень и звание, подпись) (инициалы, фамилия)

« 14 » мая 2016 г.


Рабочая программа обсуждена на заседании кафедры

« 14 » мая 2016 г., протокол № 11

Заведующий кафедрой: д.т.н., проф.  (И. Н. Борисов)
(ученая степень и звание, подпись) (инициалы, фамилия)

Рабочая программа одобрена методической комиссией института

« 15 » мая 2016 г., протокол № 9

Председатель  (Л. А. Порожнюк)
(ученая степень и звание, подпись) (инициалы, фамилия)

1. Вид практики производственная
2. Тип практики практика по получению профессиональных умений и опыта профессиональной деятельности
3. Способы проведения практики выездная или стационарная
4. Формы проведения практики лабораторная, на предприятии
5. Перечень планируемых результатов обучения при прохождении практики, соотнесенных с планируемыми результатами освоения образовательной программы.

В результате прохождения практики обучающийся должен:

Процесс прохождения практики направлен на формирование следующих компетенций:

№	Код компетенции	Компетенция
Профессиональные		
1	ПК-7 Готовность к разработке мероприятий по энерго-ресурсосбережению, выбору оборудования и технологической оснастке	<p>В результате освоения практики обучающийся должен</p> <p>Знать: особенности протекания основных технологических процессов, контролируемые и управляющие параметры работы оборудования; основные требования и перечень документации при разработке технических заданий на энерго- и ресурсосберегающие технологии.</p> <p>Уметь: анализировать эффективность работы оборудования, сравнивать эффективность работы действующего и нового оборудования до и после внесения изменений в режим работы.</p> <p>Владеть: навыками изменения режима и параметров работы различных типов оборудования.</p>
2	ПК-9 Способность к анализу технологических процессов с целью повышения показателей энерго- и ресурсосбережения, к оценке экономической эффективности технологических процессов, их экологической безопасности	<p>В результате освоения практики обучающийся должен</p> <p>Знать: принципы управления технологическим процессом с целью его оптимизации по энерго- и ресурсопотреблению</p> <p>Уметь: анализировать технологический процесс с целью оптимизации энергопотребления и расхода сырья.</p> <p>Владеть: навыками подбора оптимальных технологий и перечня необходимого оборудования с позиции экономической и экологической эффективности процессов.</p>
3	ПК-12 Способность создавать технологии утилизации отходов и системы обеспечения экологической безопасности производства	<p>В результате освоения практики обучающийся должен</p> <p>Знать: основные показатели оценки экологической безопасности производства и направления использования органических и неорганических отходов.</p> <p>Уметь: анализировать возможность переработки отхода или использования в качестве альтернативного топлива используя опыт работы других предприятий и лабораторные данные.</p> <p>Владеть: навыками подбора и анализа работы оборудования, необходимого для вовлечения отходов в технологический процесс производства; методиками расчета экономической эффективности использования отходов.</p>

6. Место практики в структуре образовательной программы.

Преддипломная практика проводится в 4 семестре и входит в Блок 2 «Практики», в том числе научно-исследовательская работа (НИР)» ФГОС ВО по направлению подготовки 18.04.02 Энерго- и ресурсосберегающие процессы в химической технологии, нефтехимии и биотехнологии, является составной и неотъемлемой частью подготовки специалиста, закрепляющая знания студента, полученные при изучении дисциплин:

- Современные методы исследования силикатных материалов
- Тепловые и газодинамические процессы в промышленных агрегатах
- Энергосбережение в производстве композиционных материалов на основе вяжущих
- Аудит технологического процесса производства вяжущих материалов

Знания и навыки, полученные при прохождении практики, служат основой для написания выпускной квалификационной работы

7. Структура и содержание практики *преддипломная*

Общая трудоемкость практики составляет 16 зачетных единиц, 576 часов.

№ п/п	Разделы (этапы) практики	Виды работы, на практике включая самостоятельную работу студентов
1.	Подготовительный этап	Организация практики. Согласование плана работы магистра с руководством предприятия. В случае стационарной лабораторной практики – составление и согласование плана экспериментов с руководителем практики. Проведение инструктажа по охране труда и технике безопасности. Изучение дополнительной литературы применительно к изучаемому производству.
2.	Производственный этап	Изучение и приобретение практических навыков по работе с приборами и оборудованием, применяемыми на предприятии и в лаборатории. Исследование способов повышения показателей энерго- и ресурсосбережения. Знакомство с разработкой технических заданий. Проверка разрабатываемых проектов и технической документации на соответствие со стандартами, техническими условиями, условиями экологической безопасности и иными нормативными документами. Изучение возможностей использования отходов с целью энерго- и ресурсосбережения. Выполнение заданий по программе, полученной от руководителя. Сбор данных для написания отчета по практике и написания ВКР.

3.	Заключительный этап	Обработка, расчет и анализ полученных данных с помощью специализированного программного обеспечения и информационных справочных систем, написание отчета по практике. Защита отчета по практике.
----	---------------------	--

8. Фонд оценочных средств для проведения текущей и промежуточной аттестации обучающихся по практике.

8.1 Перечень контрольных вопросов (типовых заданий)

Магистранту необходимо изучить нижеследующие вопросы:

Правила техники безопасности, производственной санитарии, пожарной безопасности и норм охраны труда на предприятиях химического, нефтехимического и биотехнологического профиля.

Расчет параметров и подбор оборудования для конкретного химико-технологического процесса. Эксплуатация и обслуживание современных типов приборов и оборудования на предприятии. Автоматизация оборудования.

Контроль энерго- и ресурсопотребления технологических процессов, качества выпускаемой продукции с использованием стандартных методов. Выбор стандартных мероприятий по энерго- и ресурсосбережению. Разработка новых типов мероприятий на основе анализа и систематизации данных о типовых процессах и стандартных мероприятиях. Основные этапы разработки технического задания.

Оценка технологической и экологической эффективности процесса. Выбор используемых в процессе оценки показателей, на основе которых будет определяться его эффективность:

- входные материальные потоки, например, обработанные, восстановленные, повторно используемые или исходные сырьевые материалы, энергия;
- количество сырьевых материалов на единицу продукции;
- количество расходуемой энергии за год или приходящейся на единицу продукции; количество используемых энергоносителей каждого вида;
- число часов работы того или иного оборудования в год;
- количество отходов в год, приходящееся на единицу выпускаемой продукции;
- количество выбросов в год;
- количество вторичной (тепловой) энергии, выбрасываемой в атмосферу и др. показатели.

Утилизация отходов с получением альтернативных видов топлива и добавок для производства цемента. Подготовка и переработка отходов для использования в цементной промышленности:

- жидкие и твердые углеводородные отходы, обладающие высокой теплотворной способностью (нефтешламы, растворители, отходы лакокрасочных материалов, резины и т.д.)
- волокнистые и сыпучие отходы (бумага, ткани, древесные отходы и т.д.)
- отходы переработки фармацевтических средств и средств бытовой химии, отходы химической промышленности.

8.2 Формы отчетности по преддипломной практике

По итогам прохождения преддипломной практики студент - практикант оформляет и предоставляет руководителю практики от университета отчет и отзыв о прохождении практики, заверенные руководителем практики от предприятия, на котором проходила преддипломная практика.

Итоговый отчет должен содержать конкретные сведения о проделанной в ходе практики работе и включать следующие структурные элементы:

- титульный лист;
- отзыв руководителя практики;
- содержание;
- введение;
- основная часть;
- заключение;
- библиографический список;
- приложения.

Нумерация страниц отчета сквозная, начинается с титульного листа. Номер страницы титульного листа не указывается. Титульный лист должен содержать подпись студента, проходившего практику, подпись руководителя практики от образовательного учреждения и подпись руководителя практики от организации.

Прохождение преддипломной практики оценивается в форме дифференцированного зачета. Оценке подлежат:

- итоговый отчет по практике;
- доклад при защите отчета по практике и ответы на уточняющие вопросы.

Во внимание также принимается содержание отзыва руководителя практики.

Критерии оценки:

- аргументированность выбора темы исследования (проекта);
- практическая направленность исследования (проекта) и значимость выполненной работы;
- объем и полнота разработок, выполнение принятых этапов исследования (проектирования);
- самостоятельность, законченность, аргументированность предлагаемых решений, выводов.

9. Учебно-методическое и информационное обеспечение практики

а) основная литература

1. Классен В.К. Практика на предприятиях цементной промышленности: учебное пособие / В.К. Классен, А.Г. Новоселов, И.Н. Борисов, В.М. Коновалов. – Белгород: Изд-во БГТУ им. В.Г. Шухова, 2016. – 135 с.
2. Классен В. К. Технология и оптимизация производства цемента : краткий курс лекций : учеб. пособие для студентов направлений 240100.62, 241000.62 и специальности 240304. – Изд. БГТУ.-2012

б) дополнительная литература

1. Баженов, Ю. М. Технология бетона : учеб. пособие для вузов / Ю. М. Баженов. - Москва : Высш. шк., 1978. - 455 с.
2. Тейлор, Х. Химия цемента : пер. с англ. / Х. Тейлор. - М. : Мир, 1996. - 560 с.
3. Бондарь А. Г. Математическое моделирование в химической технологии. - Киев: Вища школа, 1973. - 279 с.
4. Ахназарова С. Л., Кафаров В. В. Оптимизация эксперимента в химической технологии. - М.: Высш. шк., 1978. - 319 с.
5. Химмельблау Д. Анализ процессов статистическими методами. - М.: Мир, 1973.
6. Пащенко, А. А. Вяжущие материалы : учеб. для студентов вузов, обучающихся по специальности "Хим. технология вяжущих материалов" / А. А. Пащенко, В. П. Сербин, Е. А. Старчевская. - Изд. 2-е, перераб. и доп. - Киев : Вища школа, 1985. - 440 с.
7. Беседин П. В., Трубаев П. А. Проектирование портланд цементных сырьевых смесей. — Белгород: Изд. БелГТАСМ, 1994. — 126 с.
8. ГОСТ 31108-2003. Цементы общестроительные. Технические условия
9. ГОСТ 30744-2001 «Цементы. Методы испытаний с использованием полифракционного песка»
10. ГОСТ 10178-85. Портландцемент и шлакопортландцемент. Технические условия
11. Лугинина, И. Г. Цементы из некондиционного сырья / И. Г. Лугинина, В. М. Коновалов. - Новочеркасск : Новочеркасск. гос. техн. ун-т, 1994. - 233 с.
12. ГОСТ 26633-2012 Бетоны тяжелые и мелкозернистые. Технические условия
13. Трубаев П.А. Моделирование и оптимизация технологических процессов производства строительных материалов. Часть 1. Методы математического моделирования и оптимизации: Учеб.пособие.-Белгород: Изд-во БелГТАСМ, 1999.-178 с.

в) интернет-ресурсы

1. Сборник нормативных документов «СтройКонсультант» www.snip.ru -

Доступ осуществляется в зале электронных ресурсов НТБ (к.302).

2. Электронный читальный зал <https://elib.bstu.ru/>

Содержит полные тексты учебных и учебно-методических пособий, монографий, авторами которых являются преподаватели университета; учебных и учебно-методических изданий, приобретенных во внешних издательствах и книготорговых организациях; редких и ценных изданий из фонда научно-технической библиотеки. Доступ к электронному читальному залу осуществляется с компьютеров локальной сети университета и сети Интернет

3. Научная электронная библиотека eLIBRARY.RU elibrary.ru

Крупнейший российский информационный портал в области науки, технологии, медицины и образования, содержащий рефераты и полные тексты более 19 млн научных статей и публикаций. На платформе eLIBRARY.RU доступны электронные версии более 3900 российских научно-технических журналов, в том числе более 2800 журналов в открытом доступе. В настоящее время открыт доступ к 79 российским научно-техническим журналам. Доступ к ресурсу осуществляется с компьютеров локальной сети университета и в зале электронных ресурсов (к.302).

10. Перечень информационных технологий

При проведении преддипломной практики используются следующие информационные технологии:

- электронная образовательная среда университета;
- демонстрация материалов с использованием мультимедийных технологий;
- организация взаимодействия с обучающимися посредством электронной почты.

В ходе преддипломной практики используются следующие лицензионные программные средства:

- MS Office - Многофункциональный комплекс программного обеспечения;
- DifWin – программа обработки дифракционного профиля;
- Crystallographica Search-Match - программа для проведения дифракционного анализа материалов на основе баз данных PDF.
- ROCS – программа для расчета и оптимизации многокомпонентных сырьевых смесей цементного производства.
- MathCad - система компьютерной алгебры класса систем автоматизированного проектирования

11. Материально-техническое обеспечение практики

Преддипломная практика осуществляется на базе предприятия, род деятельности которого соответствует профилю подготовки магистра и в лаборатории кафедры Технологии цемента и композиционных материалов.

Для выполнения заданий, связанных с написанием ВКР могут использоваться следующие аудитории и лаборатории кафедры ТЦКМ:

1) зал курсового и дипломного проектирования, располагающийся в учебной аудитории 212 УК2, оснащенной 12 компьютерами;

2) библиотека кафедры ТЦКМ 119а УК2, в которой собраны периодические издания по специальности за 15 лет, учебники, учебные пособия, справочники, электронные пособия;

3) лаборатория обжига и физико-механических испытаний кафедры ТЦКМ 109 УК2, оснащенная следующими видами оборудования: прессовое оборудование, шлифовальная установка, прибор для определения тонкости помола цемента СММ, прибор для определения воздушной проницаемости Блейна, электропечь Thermoceramics, электропечь камерная СНОЛ, электрошкаф сушильный СНОЛ, вакуумсушильный шкаф ГЗВ, механическое сито; щековая дробилка; мельница 2-х камерная МБЛ

4) лаборатория микроскопических исследований кафедры ТЦКМ 106 УК2, оснащенная следующими видами оборудования: универсальный микроскоп NU 2 фирмы Carl Zeiss Jena; шлифовально-полировочный станок LaboPol-5 фирмы Struers с полуавтоматическим вращателем образцов LaboForce-1; микроскоп стереоскопический МБС-10; поляризационно-интерференционный микроскоп BIOLAR PI; электропечь камерная СНОЛ;

5) лаборатория химических анализов кафедры ТЦКМ 110 УК2, оснащенная следующими видами оборудования: интерференционно-поляризационный микроскоп МРІ 5, весовое оборудование, микротвердомер ПМТ-3, установка по определению содержания свободной извести в клинкере

12. Утверждение программы практики

Рабочая программа без изменений утверждена на 2017/2018 учебный год.
Протокол № 2 заседания кафедры от «7» сентября 2017 г.

Заведующий кафедрой



Борисов И. Н.

Директор института



Павленко В.И.

Рабочая программа без изменений утверждена на 2018/2019 учебный год.
Протокол № 13 заседания кафедры от «15» мая 2018 г.

Заведующий кафедрой



Борисов И. Н.

Директор института



Павленко В.И.

ПРИЛОЖЕНИЯ

Приложение №1. Методические указания для обучающегося по прохождению преддипломной практики

Программа практики представляет собой неотъемлемую часть подготовки магистров по направлению 18.04.02 Энерго- и ресурсосберегающие процессы в химической технологии, нефтехимии и биотехнологии, профиль Рациональное использование материальных и энергетических ресурсов в химической технологии вяжущих материалов.

Задачи преддипломной практики – научить навыкам управления технологическим процессом с учетом регламента при использовании измерительных приборов для определения основных параметров процесса, характеристик сырьевых материалов и продукции; методами оптимизации технологических процессов с точки зрения технологии, снижения негативного воздействия на окружающую среду; навыками работы с современными аппаратными и программными средствами исследования и проектирования систем управления.

Целью прохождения преддипломной практики является формирование у студентов комплексного представления о технологии производства и взаимосвязи науки с производством.

Студент должен знать:

- содержание изучаемой специальности;
- значение отдельных дисциплин для овладения специальностью и квалификацией магистр;
- технологические схемы производства силикатных материалов,
- принципы работы основного оборудования, организационные принципы работы
- коллектива, требования предъявляемые по организации обеспечения безопасных условий труда.

Занятия проводятся в виде занятий на заводе в присутствии сотрудника предприятия и лабораторных занятий. Большое значение для изучения курса имеет самостоятельная работа студентов. На лабораторных занятиях студенты приобретают умения и навыки обработки и анализа полученных экспериментальных данных.

Распределение материала преддипломной практики по темам и требования к ее освоению содержатся в Программе практики, которая определяет содержание и особенности изучения курса.

Форма промежуточного контроля полученных знаний – дифференцированный зачет.

Прохождение преддипломной практики необходимо для успешного написания выпускной квалификационной работы, а в дальнейшем – для успешной творческой деятельности в области энерго- и ресурсосберегающих технологий.

Исходный этап изучения курса «**Преддипломной практики**» предполагает ознакомление с *Программой практики*, характеризующей границы и содержание учебного материала, который подлежит освоению.

Изучение отдельных тем курса необходимо осуществлять в соответствии с поставленными в них целями, их значимостью, основываясь на содержании и вопросах, поставленных в лекции преподавателя и приведенных в планах и заданиях

к практическим занятиям.

В учебниках и учебных пособиях, представленных в *списке рекомендуемой литературы*, содержатся возможные ответы на поставленные вопросы. Инструментами освоения учебного материала являются основные *термины и понятия*, составляющие категориальный аппарат дисциплины. Их осмысление, запоминание и практическое использование являются обязательным условием овладения курсом. Для более глубокого изучения проблем курса необходимо ознакомиться с публикациями в периодических технических изданиях. Поиск и подбор таких изданий, статей, материалов и монографий осуществляется на основе библиографических указаний и предметных каталогов.

Для обеспечения систематического контроля над процессом усвоения тем курса следует пользоваться перечнем контрольных вопросов для проверки знаний по дисциплине, содержащихся в планах и учебных пособиях и методических указаниях. Если при ответах на сформулированные в перечне вопросы возникнут затруднения, необходимо очередной раз вернуться к изучению соответствующей темы, либо обратиться за консультацией к преподавателю. Успешное освоение курса дисциплины возможно лишь при систематической работе, требующей глубокого осмысления и повторения пройденного материала.

Приложение №2. Пример оформления отзыва о прохождении преддипломной практики

**ОТЗЫВ
РУКОВОДИТЕЛЯ ПРАКТИКИ О РАБОТЕ СТУДЕНТА-ПРАКТИКАНТА**

(Ф.И.О. студента)

Студент(ка) _____ курса магистратуры проходил(а) преддипломную практику

в _____ с _____ по _____.

За время прохождения практики (***) _____

Оценка за работу в период прохождения практики: _____

Подпись руководителя

Дата:

*** в каком объеме выполнил(а) программу практики, с какой информацией ознакомился(лась), отношение к работе, взаимоотношение с коллективом и т.д.